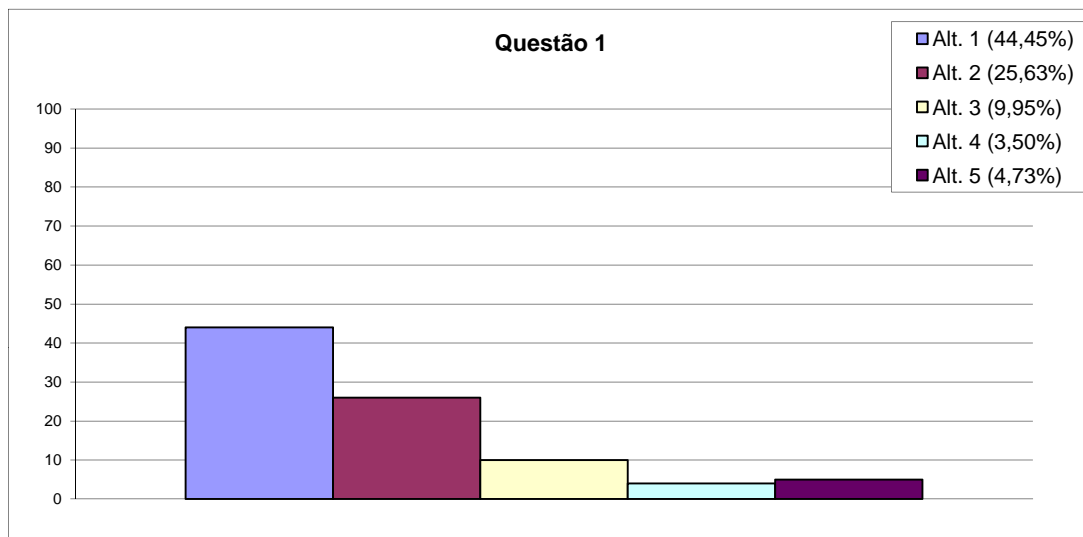


Título da avaliação

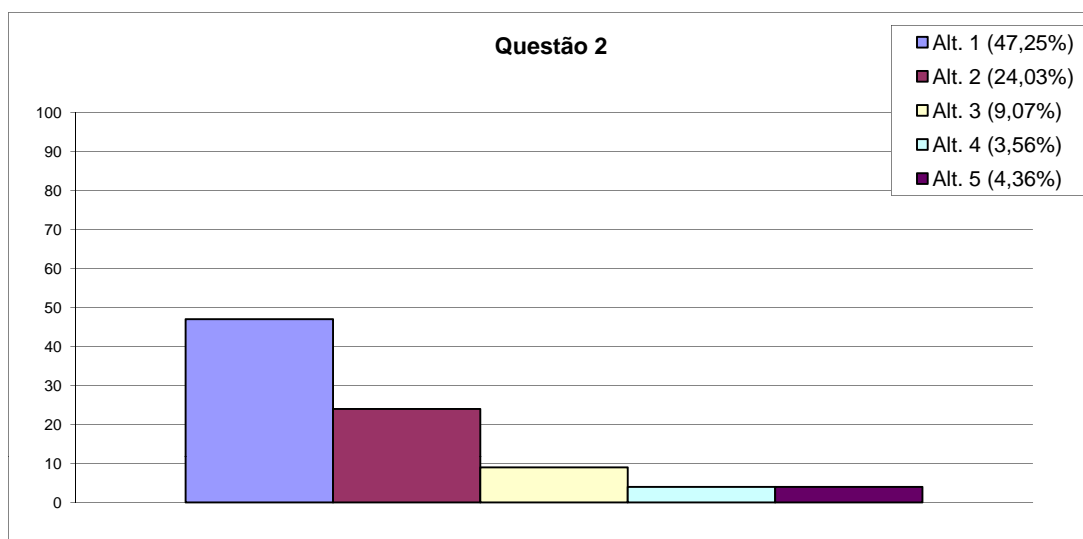
Avaliação Docente - 2014/2

Questão 1**Metodologia e atuação do docente em sala de aula.**

Nº das Alternativas	Qtd.Respostas	Percentual	Enunciado das Alternativas
1	5012/11275	44,45 %	Muito bom
2	2890/11275	25,63 %	Bom
3	1122/11275	9,95 %	Regular
4	395/11275	3,50 %	Fraco
5	533/11275	4,73 %	Ruim

**Questão 2****Facilidade em lecionar a disciplina.**

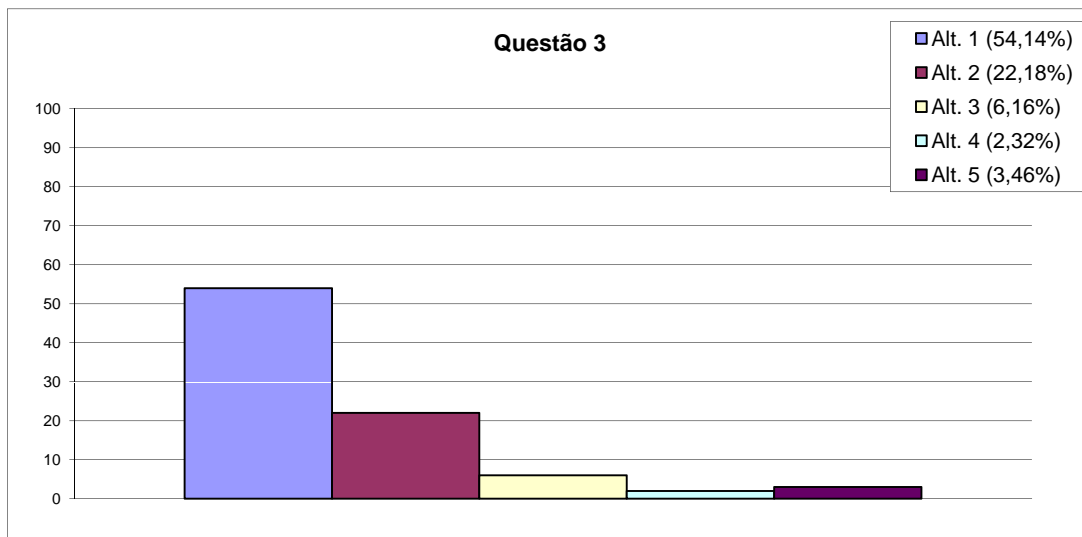
Nº das Alternativas	Qtd.Respostas	Percentual	Enunciado das Alternativas
1	5327/11275	47,25 %	Muito bom
2	2709/11275	24,03 %	Bom
3	1023/11275	9,07 %	Regular
4	401/11275	3,56 %	Fraco
5	492/11275	4,36 %	Ruim



Questão 3

Conhecimento e domínio da disciplina.

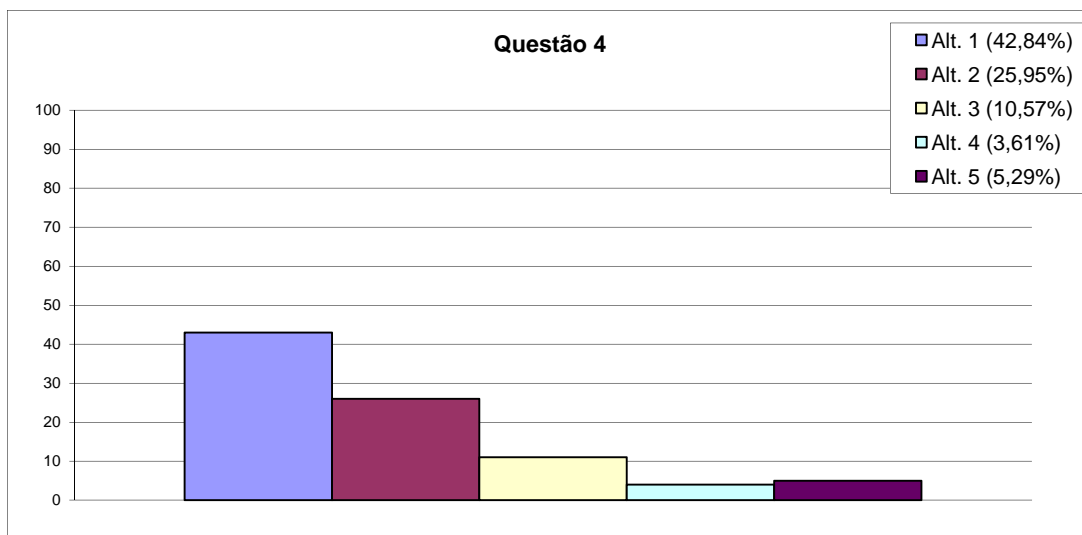
N° das Alternativas	Qtd.Respostas	Percentual	Enunciado das Alternativas
1	6104/11275	54,14 %	Muito bom
2	2501/11275	22,18 %	Bom
3	695/11275	6,16 %	Regular
4	262/11275	2,32 %	Fraco
5	390/11275	3,46 %	Ruim



Questão 4

Adequação dos procedimentos de avaliação adotados.

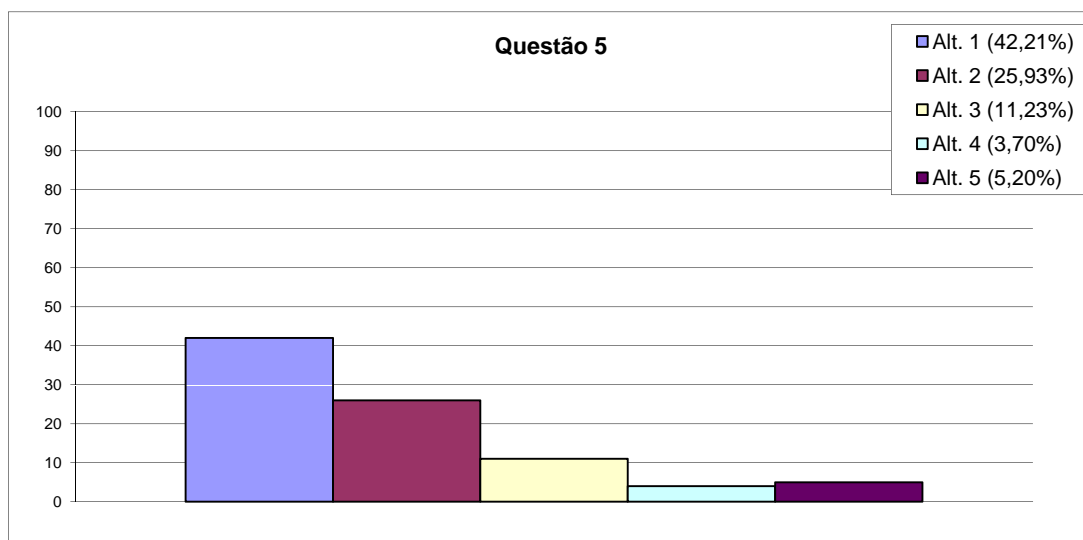
N° das Alternativas	Qtd.Respostas	Percentual	Enunciado das Alternativas
1	4830/11275	42,84 %	Muito bom
2	2926/11275	25,95 %	Bom
3	1192/11275	10,57 %	Regular
4	407/11275	3,61 %	Fraco
5	597/11275	5,29 %	Ruim



Questão 5

Orientação para trabalhos de pesquisa em livros, internet e outras fontes.

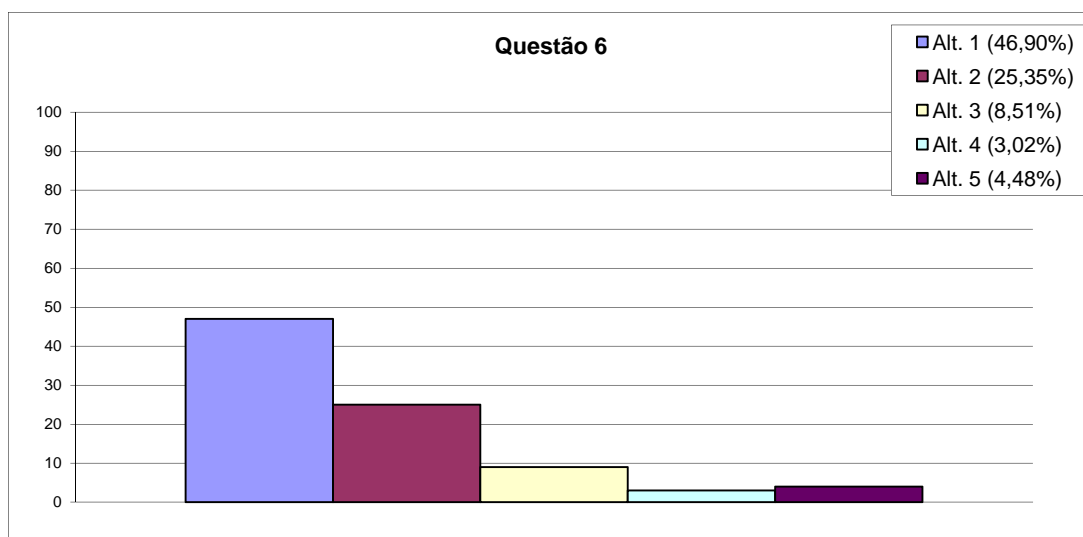
N° das Alternativas	Qtd.Respostas	Percentual	Enunciado das Alternativas
1	4759/11275	42,21 %	Muito bom
2	2924/11275	25,93 %	Bom
3	1266/11275	11,23 %	Regular
4	417/11275	3,70 %	Fraco
5	586/11275	5,20 %	Ruim



Questão 6

Disponibilidade para atender aos alunos em salade aula ou em horários disponíveis na Instituição.

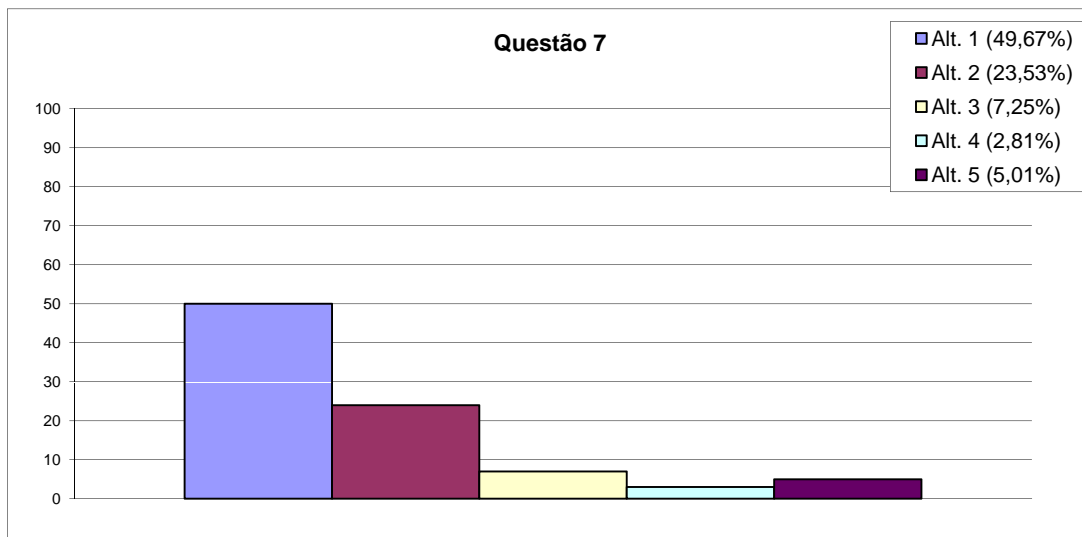
N° das Alternativas	Qtd.Respostas	Percentual	Enunciado das Alternativas
1	5288/11275	46,90 %	Muito bom
2	2858/11275	25,35 %	Bom
3	960/11275	8,51 %	Regular
4	341/11275	3,02 %	Fraco
5	505/11275	4,48 %	Ruim



Questão 7

Relacionamento com os alunos.

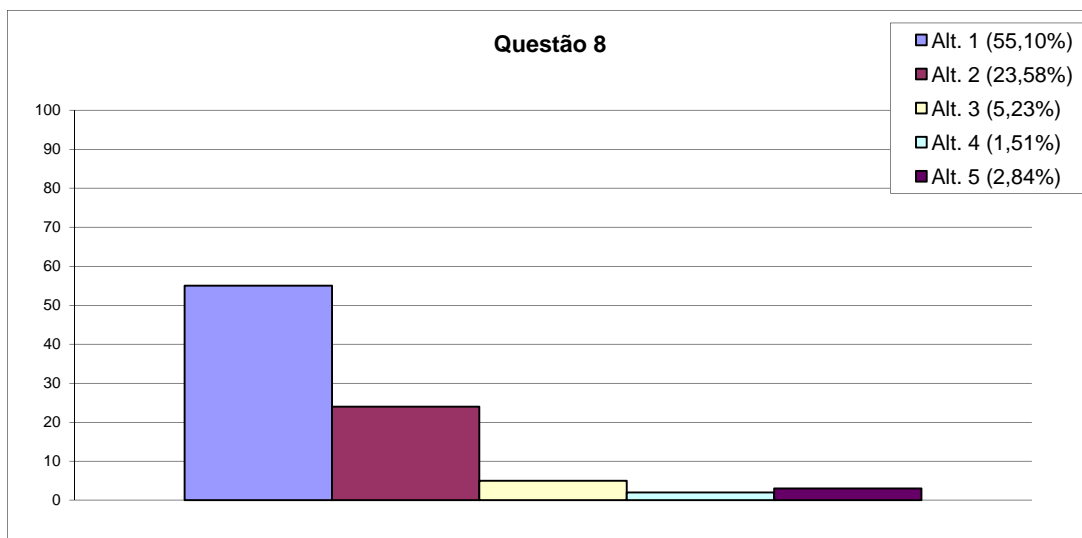
N° das Alternativas	Qtd.Respostas	Percentual	Enunciado das Alternativas
1	5600/11275	49,67 %	Muito bom
2	2653/11275	23,53 %	Bom
3	817/11275	7,25 %	Regular
4	317/11275	2,81 %	Fraco
5	565/11275	5,01 %	Ruim



Questão 8

Assiduidade.

N° das Alternativas	Qtd.Respostas	Percentual	Enunciado das Alternativas
1	6213/11275	55,10 %	Muito bom
2	2659/11275	23,58 %	Bom
3	590/11275	5,23 %	Regular
4	170/11275	1,51 %	Fraco
5	320/11275	2,84 %	Ruim



Questão 9

Pontualidade.

N° das Alternativas	Qtd.Respostas	Percentual	Enunciado das Alternativas
1	6308/11275	55,95 %	Muito bom
2	2455/11275	21,77 %	Bom
3	643/11275	5,70 %	Regular
4	167/11275	1,48 %	Fraco
5	379/11275	3,36 %	Ruim

