

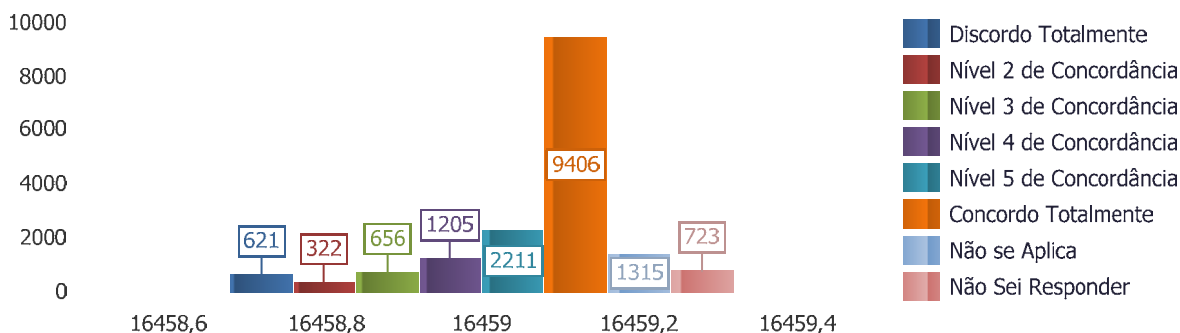
AVALIAÇÃO DOCENTE CONSOLIDADO GERAL

PERÍODO: 201801 ADESÃO: 1479

QUESTÃO-1 As metodologias de ensino utilizadas pelo(a) professor(a) desafiam você a aprofundar conhecimentos e desenvolver competências reflexivas e críticas.

TOTAL DE RESPOSTAS: 16459

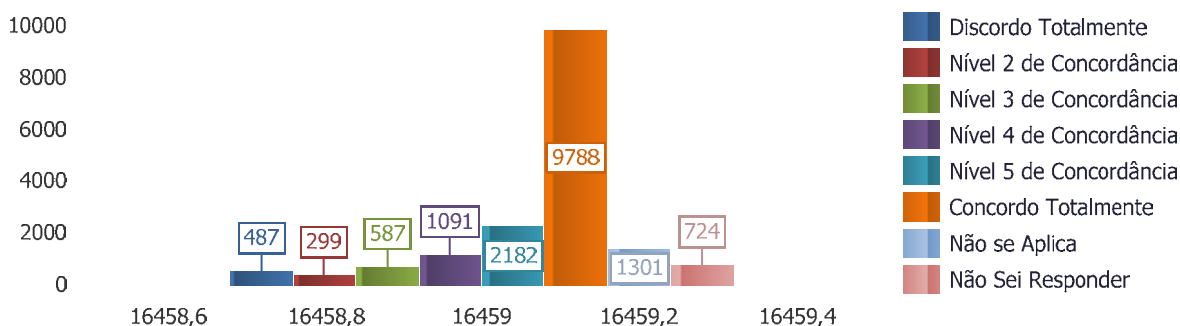
OPÇÃO	RESPOSTA	PERCENTUAL	QUANTIDADE
1	Discordo Totalmente	3,77%	621
2	Nível 2 de Concordância	1,96%	322
3	Nível 3 de Concordância	3,99%	656
4	Nível 4 de Concordância	7,32%	1205
5	Nível 5 de Concordância	13,43%	2211
6	Concordo Totalmente	57,15%	9406
7	Não se Aplica	7,99%	1315
8	Não Sei Responder	4,39%	723



QUESTÃO-2 Os Planos de Ensino são cumpridos em seus objetivos, conteúdos, atividades e avaliação.

TOTAL DE RESPOSTAS: 16459

OPÇÃO	RESPOSTA	PERCENTUAL	QUANTIDADE
1	Discordo Totalmente	2,96%	487
2	Nível 2 de Concordância	1,82%	299
3	Nível 3 de Concordância	3,57%	587
4	Nível 4 de Concordância	6,63%	1091
5	Nível 5 de Concordância	13,26%	2182
6	Concordo Totalmente	59,47%	9788
7	Não se Aplica	7,90%	1301
8	Não Sei Responder	4,40%	724



QUESTÃO-3 O(A) professor(a) demonstra domínio dos conteúdos, clareza e objetividade em suas explicações e faz o encadeamento dos assuntos abordados em suas aulas.

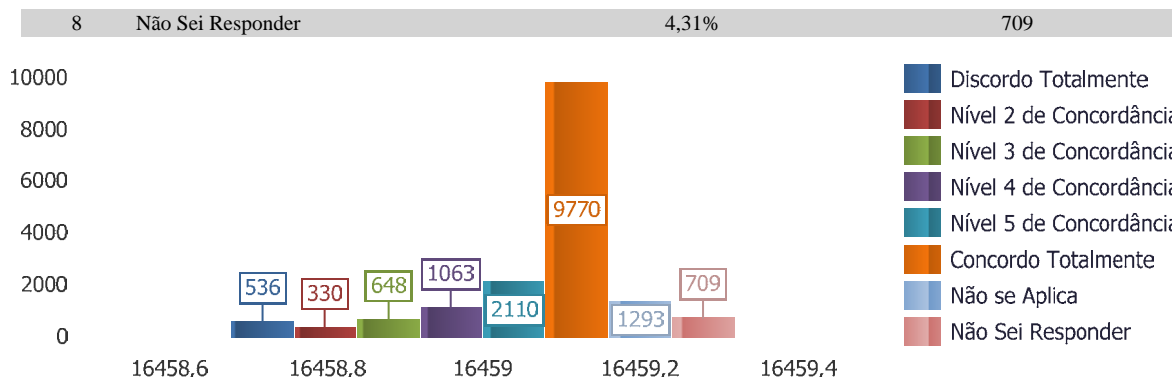
TOTAL DE RESPOSTAS: 16459

OPÇÃO	RESPOSTA	PERCENTUAL	QUANTIDADE
1	Discordo Totalmente	3,26%	536
2	Nível 2 de Concordância	2,00%	330
3	Nível 3 de Concordância	3,94%	648
4	Nível 4 de Concordância	6,46%	1063
5	Nível 5 de Concordância	12,82%	2110
6	Concordo Totalmente	59,36%	9770
7	Não se Aplica	7,86%	1293

AVALIAÇÃO DOCENTE CONSOLIDADO GERAL

PERÍODO: 201801

ADESÃO: 1479

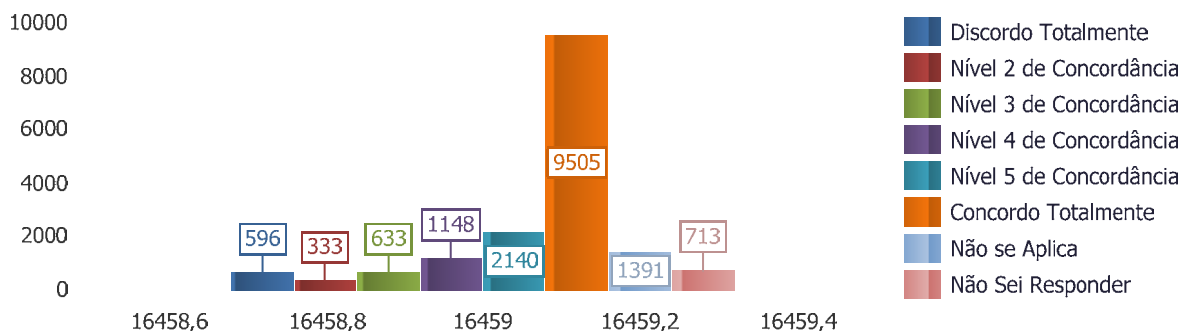


QUESTÃO-4

O(A) professor(a) utiliza tecnologias da informação e comunicação (TICs) como estratégia de ensino (projeter, multimídia, laboratório de informática, ambiente virtual de aprendizagem e outros).

TOTAL DE RESPOSTAS: 16459

OPÇÃO	RESPOSTA	PERCENTUAL	QUANTIDADE
1	Discordo Totalmente	3,62%	596
2	Nível 2 de Concordância	2,02%	333
3	Nível 3 de Concordância	3,85%	633
4	Nível 4 de Concordância	6,97%	1148
5	Nível 5 de Concordância	13,00%	2140
6	Concordo Totalmente	57,75%	9505
7	Não se Aplica	8,45%	1391
8	Não Sei Responder	4,33%	713

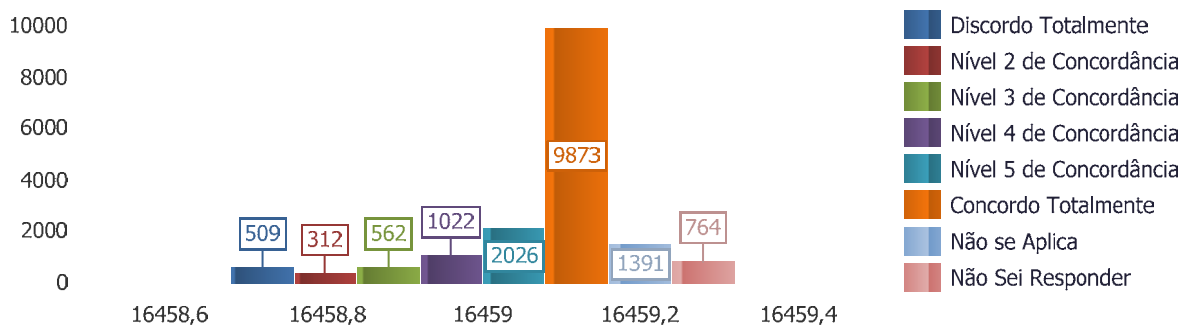


QUESTÃO-5

Após a correção das avaliações é dado feedback aos alunos.

TOTAL DE RESPOSTAS: 16459

OPÇÃO	RESPOSTA	PERCENTUAL	QUANTIDADE
1	Discordo Totalmente	3,09%	509
2	Nível 2 de Concordância	1,90%	312
3	Nível 3 de Concordância	3,41%	562
4	Nível 4 de Concordância	6,21%	1022
5	Nível 5 de Concordância	12,31%	2026
6	Concordo Totalmente	59,99%	9873
7	Não se Aplica	8,45%	1391
8	Não Sei Responder	4,64%	764



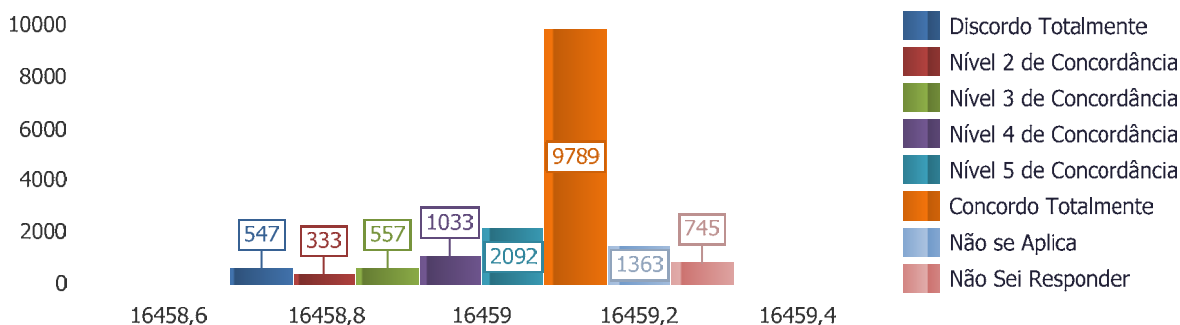
AVALIAÇÃO DOCENTE CONSOLIDADO GERAL

PERÍODO: 201801 ADESÃO: 1479

QUESTÃO-6 As avaliações de aprendizagem realizadas são compatíveis com os conteúdos e/ou tema trabalhados pelo(a) professor(a).

TOTAL DE RESPOSTAS: 16459

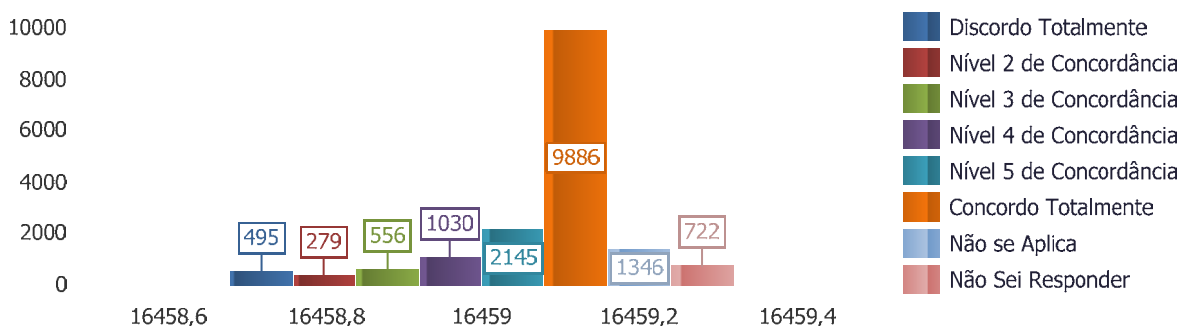
OPÇÃO	RESPOSTA	PERCENTUAL	QUANTIDADE
1	Discordo Totalmente	3,32%	547
2	Nível 2 de Concordância	2,02%	333
3	Nível 3 de Concordância	3,38%	557
4	Nível 4 de Concordância	6,28%	1033
5	Nível 5 de Concordância	12,71%	2092
6	Concordo Totalmente	59,48%	9789
7	Não se Aplica	8,28%	1363
8	Não Sei Responder	4,53%	745



QUESTÃO-7 Os trabalhos e/ou atividades da disciplina exigem do(a) aluno(a) consulta a diversas fontes de pesquisa (livros, sites, blogs, pesquisas de campo e outras).

TOTAL DE RESPOSTAS: 16459

OPÇÃO	RESPOSTA	PERCENTUAL	QUANTIDADE
1	Discordo Totalmente	3,01%	495
2	Nível 2 de Concordância	1,70%	279
3	Nível 3 de Concordância	3,38%	556
4	Nível 4 de Concordância	6,26%	1030
5	Nível 5 de Concordância	13,03%	2145
6	Concordo Totalmente	60,06%	9886
7	Não se Aplica	8,18%	1346
8	Não Sei Responder	4,39%	722



QUESTÃO-8 O(A) professor(a) apresenta disponibilidade para atender os estudantes quando solicitado.

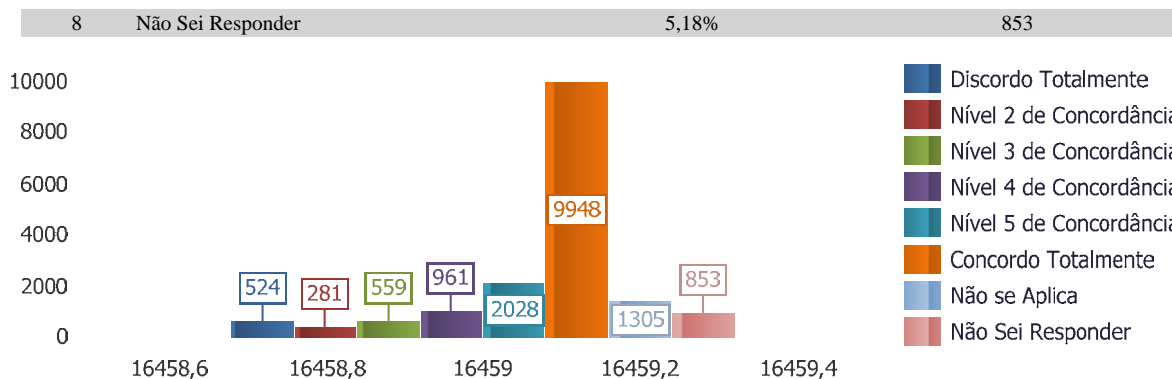
TOTAL DE RESPOSTAS: 16459

OPÇÃO	RESPOSTA	PERCENTUAL	QUANTIDADE
1	Discordo Totalmente	3,18%	524
2	Nível 2 de Concordância	1,71%	281
3	Nível 3 de Concordância	3,40%	559
4	Nível 4 de Concordância	5,84%	961
5	Nível 5 de Concordância	12,32%	2028
6	Concordo Totalmente	60,44%	9948
7	Não se Aplica	7,93%	1305

AValiação Docente Consolidado Geral

PERÍODO: 201801

ADESÃO: 1479

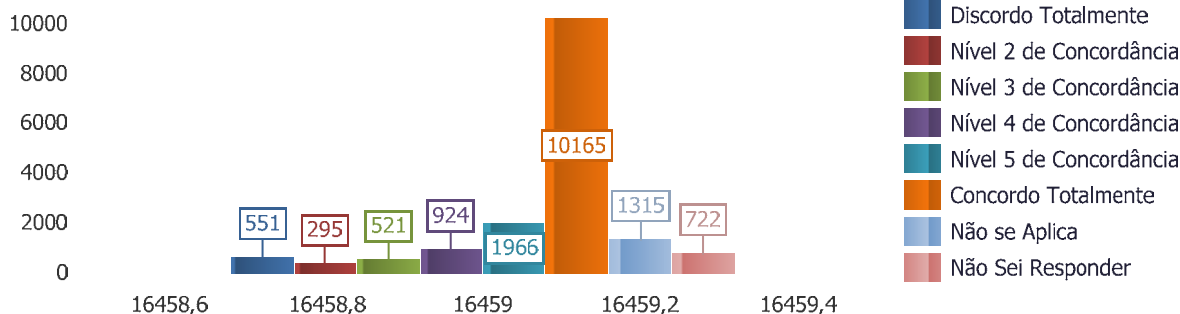


QUESTÃO-9

O(A) professor(a) mantém relacionamento cordial com os alunos.

TOTAL DE RESPOSTAS: 16459

OPÇÃO	RESPOSTA	PERCENTUAL	QUANTIDADE
1	Discordo Totalmente	3,35%	551
2	Nível 2 de Concordância	1,79%	295
3	Nível 3 de Concordância	3,17%	521
4	Nível 4 de Concordância	5,61%	924
5	Nível 5 de Concordância	11,94%	1966
6	Concordo Totalmente	61,76%	10165
7	Não se Aplica	7,99%	1315
8	Não Sei Responder	4,39%	722

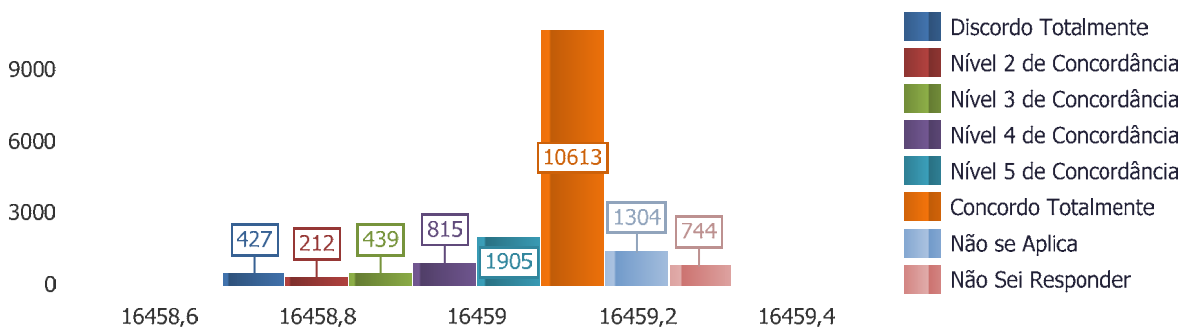


QUESTÃO-10

O(A) professor(a) é assíduo às aulas.

TOTAL DE RESPOSTAS: 16459

OPÇÃO	RESPOSTA	PERCENTUAL	QUANTIDADE
1	Discordo Totalmente	2,59%	427
2	Nível 2 de Concordância	1,29%	212
3	Nível 3 de Concordância	2,67%	439
4	Nível 4 de Concordância	4,95%	815
5	Nível 5 de Concordância	11,57%	1905
6	Concordo Totalmente	64,48%	10613
7	Não se Aplica	7,92%	1304
8	Não Sei Responder	4,52%	744



AVALIAÇÃO DOCENTE CONSOLIDADO GERAL

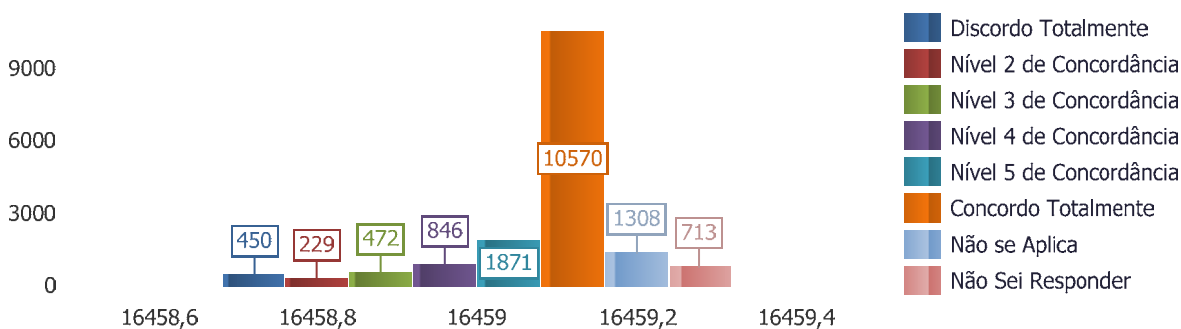
PERÍODO: 201801

ADESÃO: 1479

QUESTÃO-11 O(A) professor(a) é pontual e cumpre horário de início e término das aulas.

TOTAL DE RESPOSTAS: 16459

OPÇÃO	RESPOSTA	PERCENTUAL	QUANTIDADE
1	Discordo Totalmente	2,73%	450
2	Nível 2 de Concordância	1,39%	229
3	Nível 3 de Concordância	2,87%	472
4	Nível 4 de Concordância	5,14%	846
5	Nível 5 de Concordância	11,37%	1871
6	Concordo Totalmente	64,22%	10570
7	Não se Aplica	7,95%	1308
8	Não Sei Responder	4,33%	713



QUESTÃO-12 O(A) professor(a) cumpre os prazos de entrega de notas e frequência.

TOTAL DE RESPOSTAS: 16459

OPÇÃO	RESPOSTA	PERCENTUAL	QUANTIDADE
1	Discordo Totalmente	2,59%	427
2	Nível 2 de Concordância	1,37%	225
3	Nível 3 de Concordância	2,64%	434
4	Nível 4 de Concordância	5,19%	854
5	Nível 5 de Concordância	11,82%	1946
6	Concordo Totalmente	63,39%	10433
7	Não se Aplica	8,11%	1335
8	Não Sei Responder	4,89%	805

