

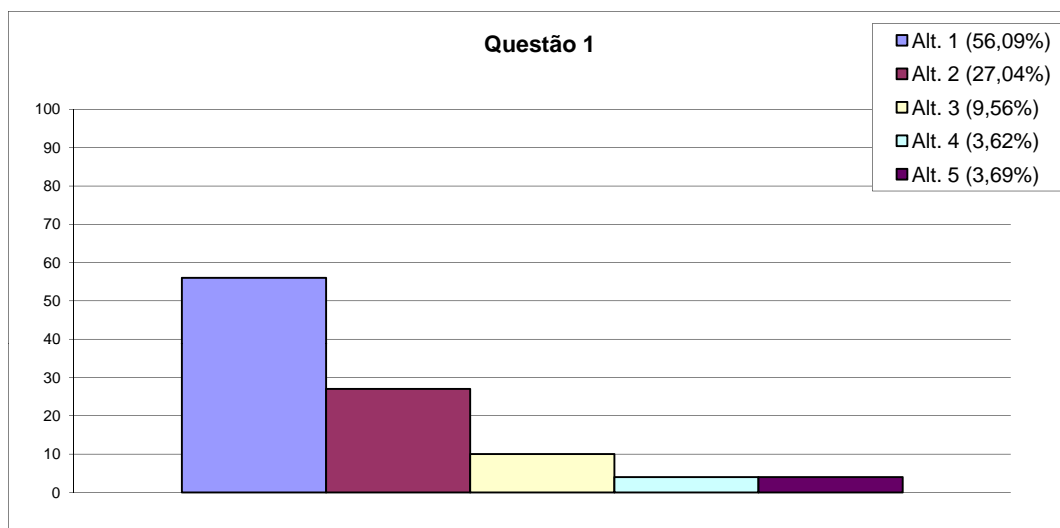
Título da avaliação

Avaliação Docente - 2014/1

Questão 1

Metodologia e atuação do docente em sala de aula.

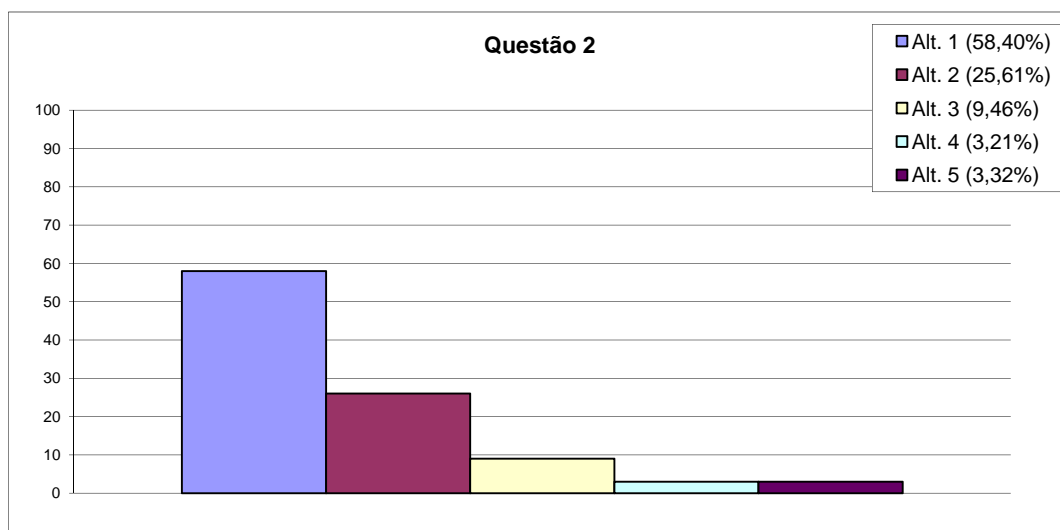
Nº das Alternativas	Qtd.Respostas	Percentual	Enunciado das Alternativas
1	4060/7238	56,09 %	Muito bom
2	1957/7238	27,04 %	Bom
3	692/7238	9,56 %	Regular
4	262/7238	3,62 %	Fraco
5	267/7238	3,69 %	Ruim



Questão 2

Facilidade em lecionar a disciplina.

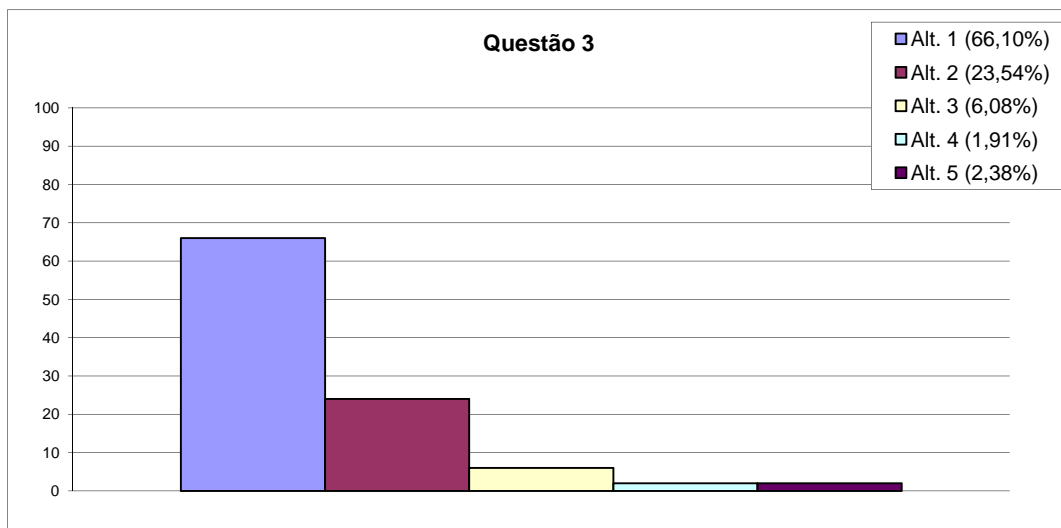
Nº das Alternativas	Qtd.Respostas	Percentual	Enunciado das Alternativas
1	4227/7238	58,40 %	Muito bom
2	1854/7238	25,61 %	Bom
3	685/7238	9,46 %	Regular
4	232/7238	3,21 %	Fraco
5	240/7238	3,32 %	Ruim



Questão 3

Conhecimento e domínio da disciplina.

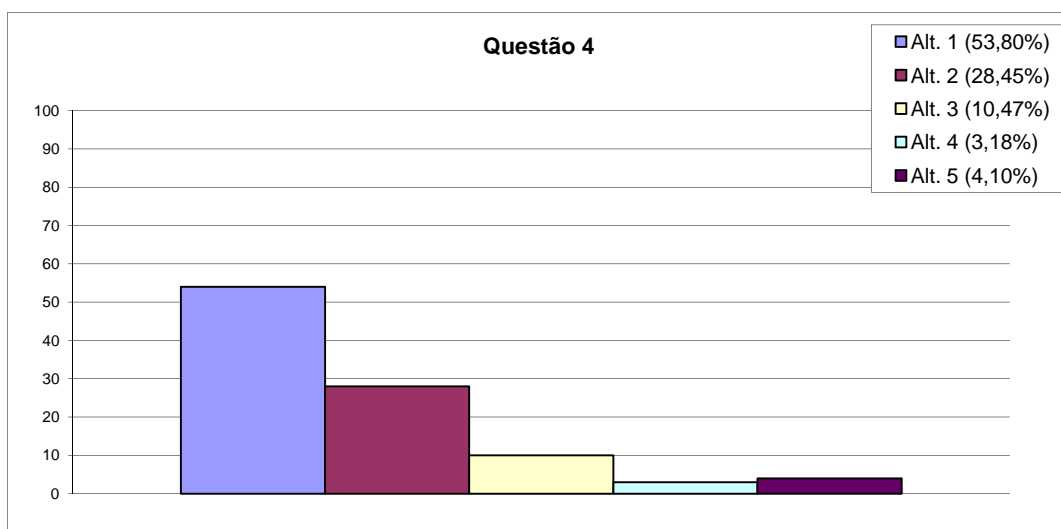
Nº das Alternativas	Qtd.Respostas	Percentual	Enunciado das Alternativas
1	4784/7238	66,10 %	Muito bom
2	1704/7238	23,54 %	Bom
3	440/7238	6,08 %	Regular
4	138/7238	1,91 %	Fraco
5	172/7238	2,38 %	Ruim



Questão 4

Adequação dos procedimentos de avaliação adotados.

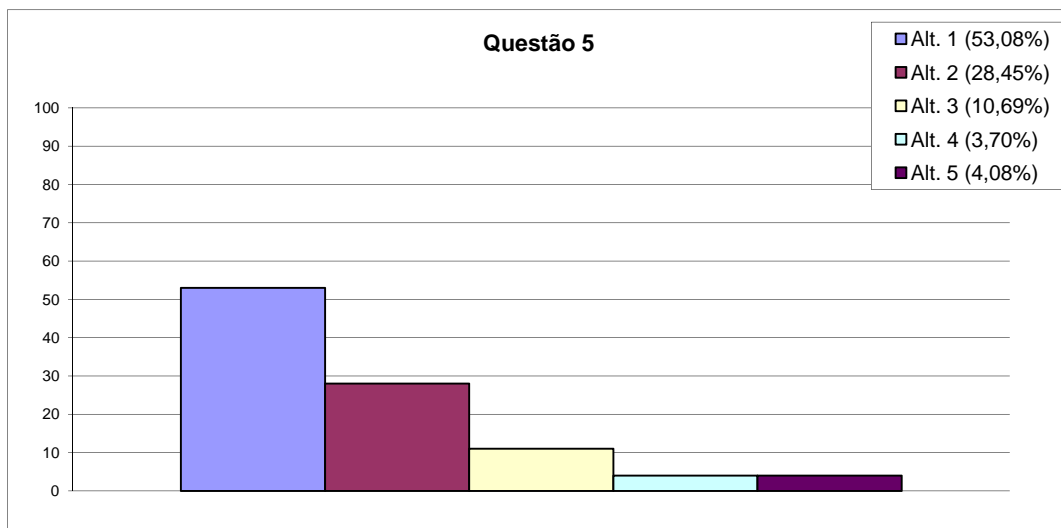
Nº das Alternativas	Qtd.Respostas	Percentual	Enunciado das Alternativas
1	3894/7238	53,80 %	Muito bom
2	2059/7238	28,45 %	Bom
3	758/7238	10,47 %	Regular
4	230/7238	3,18 %	Fraco
5	297/7238	4,10 %	Ruim



Questão 5

Orientação para trabalhos de pesquisa em livros, internet e outras fontes.

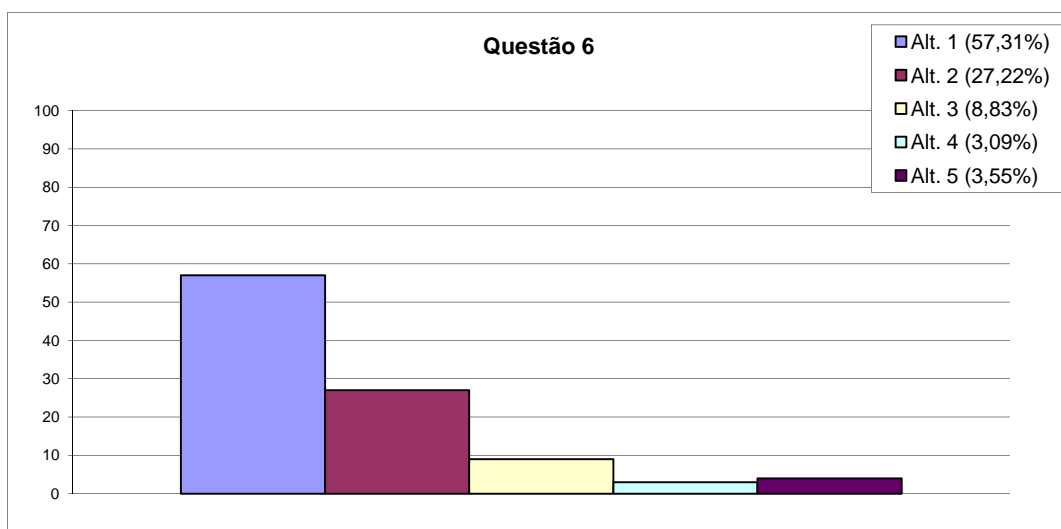
Nº das Alternativas	Qtd.Respostas	Percentual	Enunciado das Alternativas
1	3842/7238	53,08 %	Muito bom
2	2059/7238	28,45 %	Bom
3	774/7238	10,69 %	Regular
4	268/7238	3,70 %	Fraco
5	295/7238	4,08 %	Ruim



Questão 6

Disponibilidade para atender aos alunos em salade aula ou em horários disponíveis na Instituição.

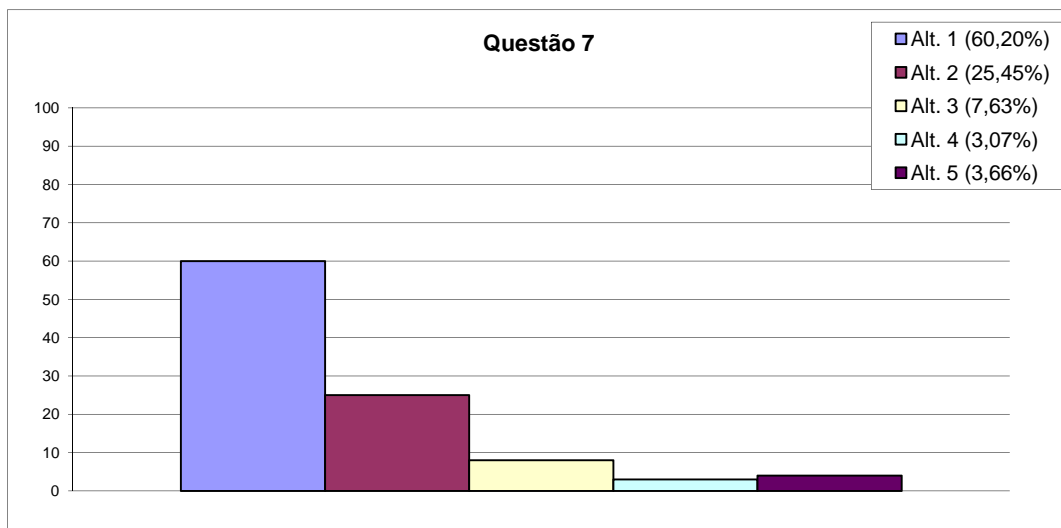
Nº das Alternativas	Qtd.Respostas	Percentual	Enunciado das Alternativas
1	4148/7238	57,31 %	Muito bom
2	1970/7238	27,22 %	Bom
3	639/7238	8,83 %	Regular
4	224/7238	3,09 %	Fraco
5	257/7238	3,55 %	Ruim



Questão 7

Relacionamento com os alunos.

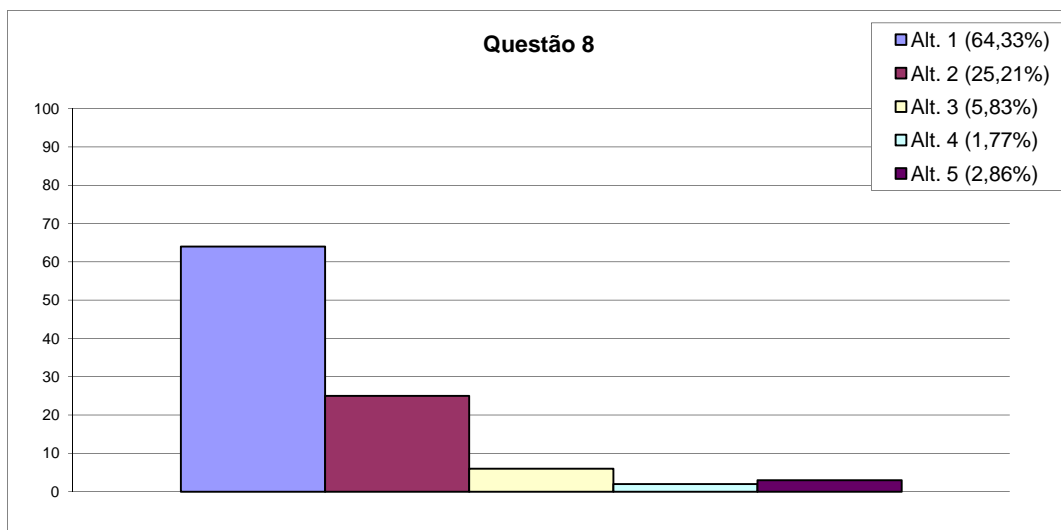
Nº das Alternativas	Qtd.Respostas	Percentual	Enunciado das Alternativas
1	4357/7238	60,20 %	Muito bom
2	1842/7238	25,45 %	Bom
3	552/7238	7,63 %	Regular
4	222/7238	3,07 %	Fraco
5	265/7238	3,66 %	Ruim



Questão 8

Assiduidade.

Nº das Alternativas	Qtd.Respostas	Percentual	Enunciado das Alternativas
1	4656/7238	64,33 %	Muito bom
2	1825/7238	25,21 %	Bom
3	422/7238	5,83 %	Regular
4	128/7238	1,77 %	Fraco
5	207/7238	2,86 %	Ruim



Questão 9

Pontualidade.

N° das Alternativas	Qtd.Respostas	Percentual	Enunciado das Alternativas
1	4654/7238	64,30 %	Muito bom
2	1718/7238	23,74 %	Bom
3	468/7238	6,47 %	Regular
4	145/7238	2,00 %	Fraco
5	253/7238	3,50 %	Ruim

